



Spitzenverband



# Kennzahlen der gesetzlichen Krankenversicherung

zuletzt aktualisiert: März 2017



## **Impressum**

Herausgeber:

GKV-Spitzenverband

Stabsbereich Kommunikation

Reinhardtstraße 28

10117 Berlin

Tel.: 030 206288-0

Fax: 030 206288-88

E-Mail: [kontakt@gkv-spitzenverband.de](mailto:kontakt@gkv-spitzenverband.de)

Internet: [www.gkv-spitzenverband.de](http://www.gkv-spitzenverband.de)

Gestaltung: BBGK Berliner Botschaft

Fotonachweis:

Medizinfotografie Hamburg, Sebastian Schupfner - [www.schupfner.com](http://www.schupfner.com)

© Rynio Productions - [Fotolia.com](http://Fotolia.com)

März 2017

Die Amtliche Statistik KJ 1 umfasst die Rechnungsergebnisse eines Jahres und liegt im Folgejahr bis etwa Mitte Juni vor.

Die KV 45 ist eine Quartalsstatistik, die das Finanzgeschehen der GKV unterjährig abbildet und in der Regel ca. zwei Monate nach Ende des jeweiligen Quartals vorliegt (Ausnahme: 1.-4. Quartal, Vorliegen der Statistik Mitte Juni).

Die KM 1 ist eine Amtliche Statistik über die Mitglieder und Versicherten der GKV und wird monatlich erstellt - sie liegt in der Regel zu Beginn des Folgemonats vor.

Der GKV-Spitzenverband ist der Spitzenverband Bund der Krankenkassen nach § 217a des Fünften Buches Sozialgesetzbuch (SGB V). Er ist zugleich der Spitzenverband Bund der Pflegekassen nach § 53 SGB XI. Der GKV-Spitzenverband ist eine Körperschaft des öffentlichen Rechts mit Selbstverwaltung.

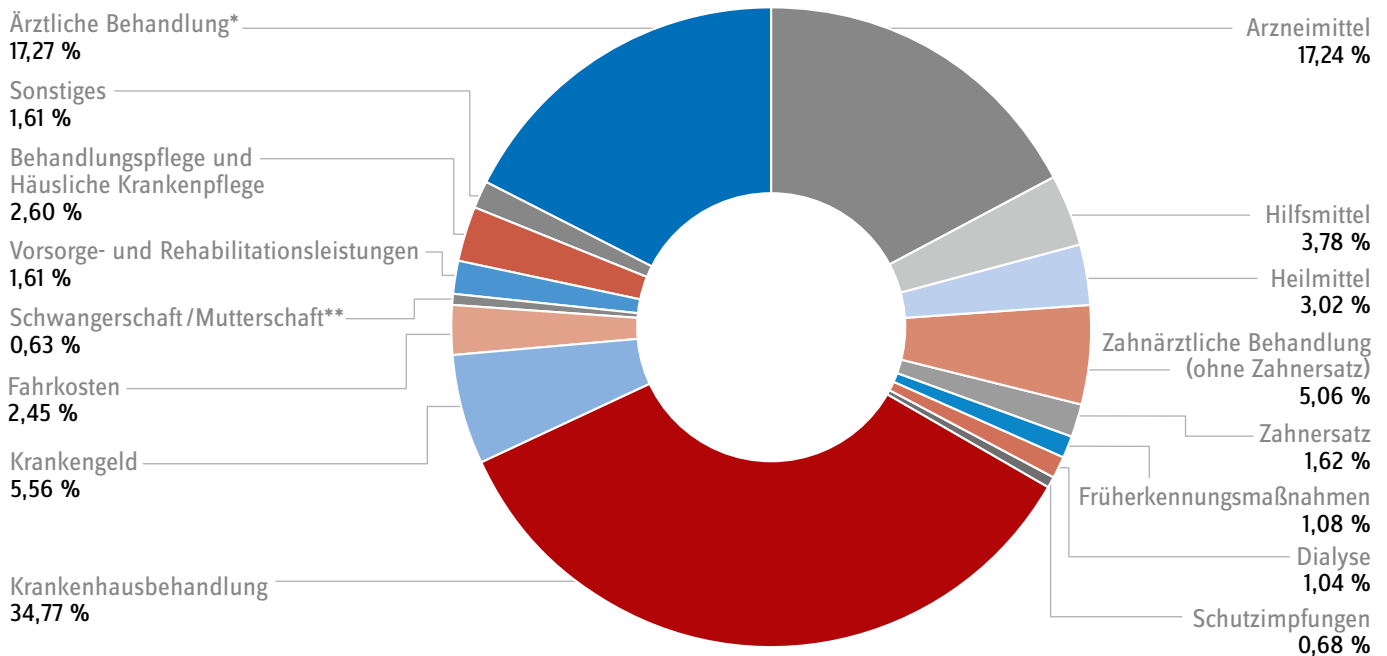
Name, Logo und Reflexstreifen sind geschützte Markenzeichen des GKV-Spitzenverbandes.

# Inhalt

---

Ausgaben für einzelne Leistungsbereiche der GKV 2015	4
Ausgaben für Krankenhausbehandlung (insgesamt)	5
Ausgaben für Ärztliche Behandlung	6
Ausgaben für Arzneimittel (Apotheken, Versandhandel und Sonstige)	7
Ausgaben für Krankengeld	8
Ausgaben für Zahnärztliche Behandlung (ohne Zahnersatz)	9
Ausgaben für Hilfsmittel	10
Ausgaben für Heilmittel	11
Ausgaben für Behandlungspflege und Häusliche Krankenpflege	12
Ausgaben für Fahrkosten	13
Ausgaben für Vorsorge- und Rehabilitationsleistungen	14
Ausgaben für Zahnersatz	15
Ausgaben für Früherkennungsmaßnahmen	16
Ausgaben für Dialyse	17
Ausgaben für Schutzimpfungen	18
Ausgaben für Schwangerschaft/Mutterschaft (ohne stationäre Entbindung)	19
Veränderungsraten der Leistungsausgaben pro Kopf	20
Ausgaben für Krankenhausbehandlung, Arzneimittel und Ärztliche Behandlung	21
Leistungsausgaben insgesamt	22
Mitglieder und Versicherte GKV - PKV	23
Versicherte je System	24
Anzahl der Krankenkassen	25
Entwicklung des GKV-Beitragssatzes und der Bundesbeteiligung	26

## Ausgaben für einzelne Leistungsbereiche der GKV 2015 in Prozent



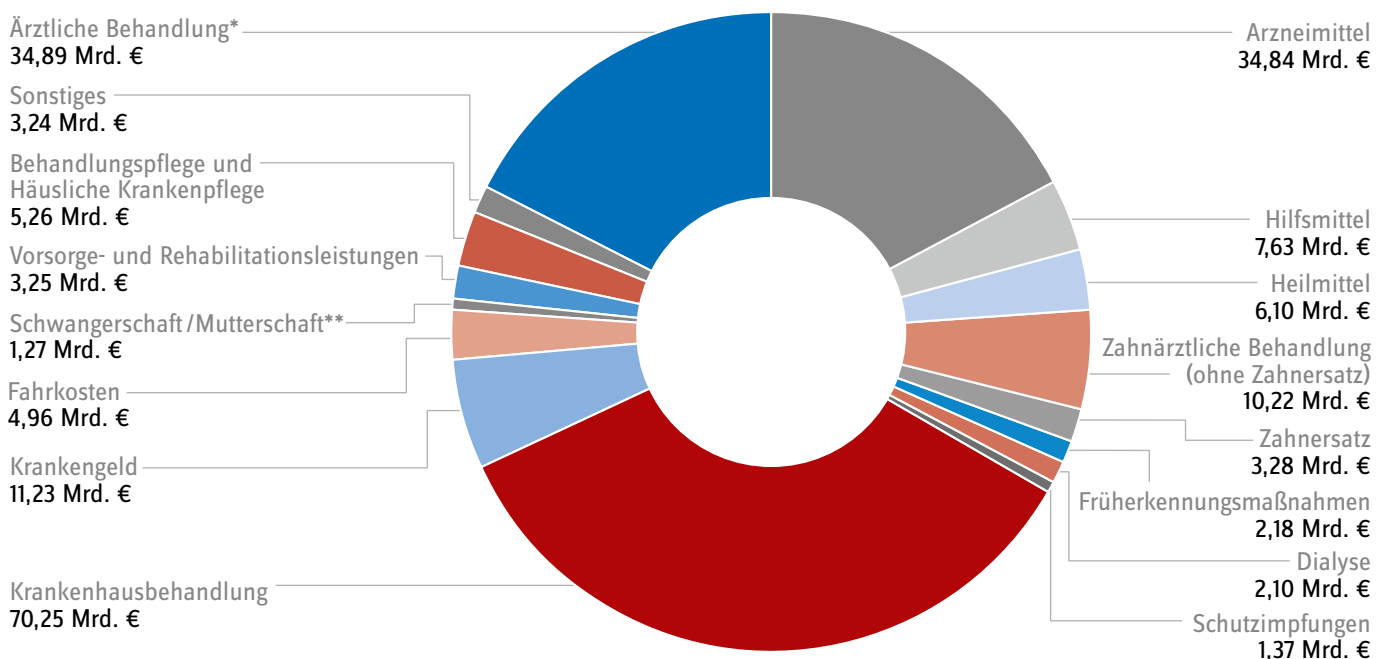
\* Nicht berücksichtigt wurden die gezahlten Beträge für Früherkennung, Impfungen, ehemals Sonstige Hilfen und Dialyse-Sachkosten.

\*\* ohne stationäre Entbindung

Summen können rundungsbedingt abweichen.

Darstellung: GKV-Spitzenverband; Quelle: Amtliche Statistik KJ 1

## Ausgaben für einzelne Leistungsbereiche der GKV 2015 in Mrd. Euro



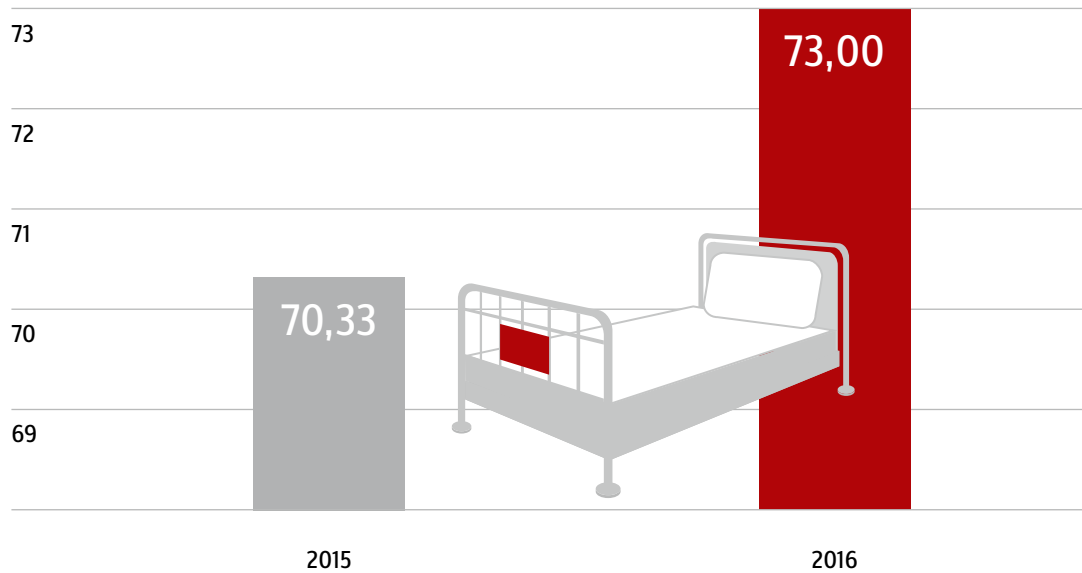
\* Nicht berücksichtigt wurden die gezahlten Beträge für Früherkennung, Impfungen, ehemals Sonstige Hilfen und Dialyse-Sachkosten.

\*\* ohne stationäre Entbindung

Darstellung: GKV-Spitzenverband; Quelle: Amtliche Statistik KJ 1

## Ausgaben für Krankenhausbehandlung (insgesamt) 1.-4. Quartal 2016 im Vergleich zum 1.-4. Quartal 2015

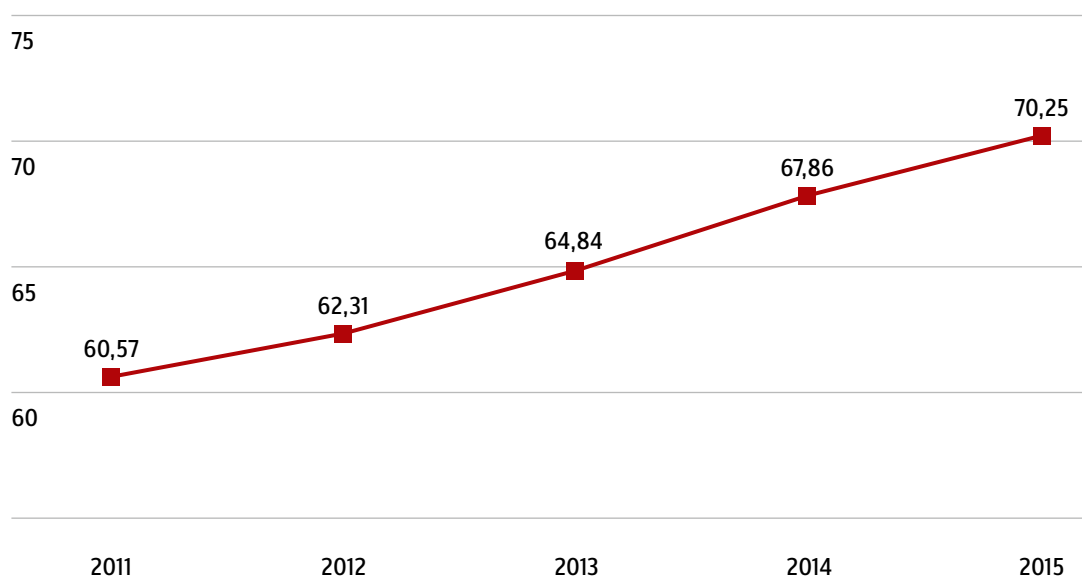
Angaben in Mrd. Euro



Darstellung: GKV-Spitzenverband; Quelle: Amtliche Statistik KV 45 1.-4. Quartal

## Ausgaben für Krankenhausbehandlung (insgesamt)

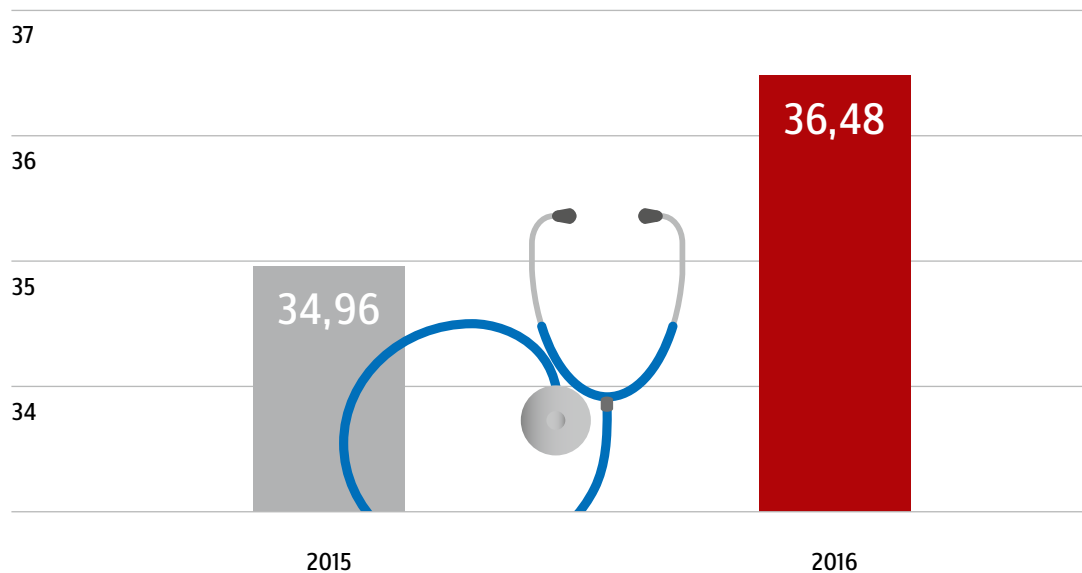
Angaben in Mrd. Euro



Darstellung: GKV-Spitzenverband; Quelle: Amtliche Statistik KJ 1

## Ausgaben für Ärztliche Behandlung 1.-4. Quartal 2016 im Vergleich zum 1.-4. Quartal 2015

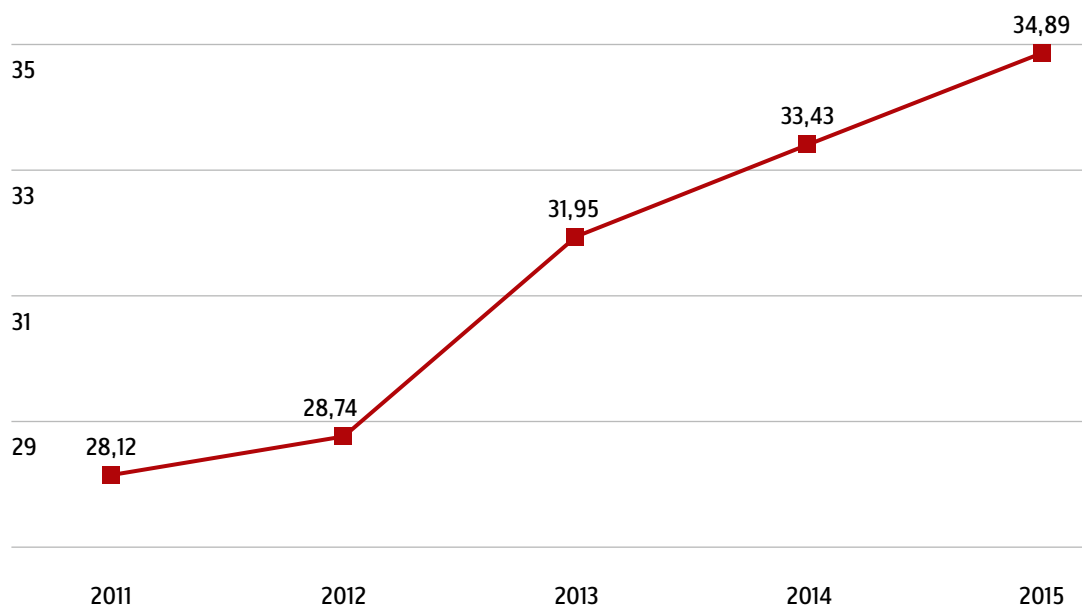
Angaben in Mrd. Euro



Nicht berücksichtigt wurden die gezahlten Beträge für Früherkennung, Impfungen, ehemals Sonstige Hilfen und Dialyse-Sachkosten.  
Darstellung: GKV-Spitzenverband; Quelle: Amtliche Statistik KV 45 1.-4. Quartal

## Ausgaben für Ärztliche Behandlung

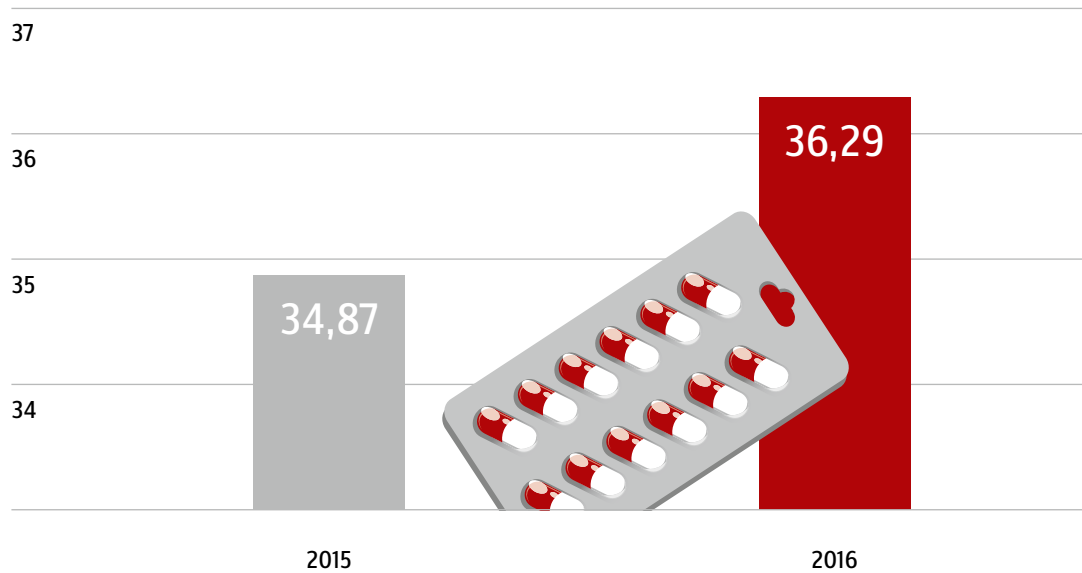
Angaben in Mrd. Euro



Nicht berücksichtigt wurden die gezahlten Beträge für Früherkennung, Impfungen, ehemals Sonstige Hilfen und Dialyse-Sachkosten.  
Darstellung: GKV-Spitzenverband; Quelle: Amtliche Statistik KJ 1

## Ausgaben für Arzneimittel (Apotheken, Versandhandel und Sonstige) 1.-4. Quartal 2016 im Vergleich zum 1.-4. Quartal 2015

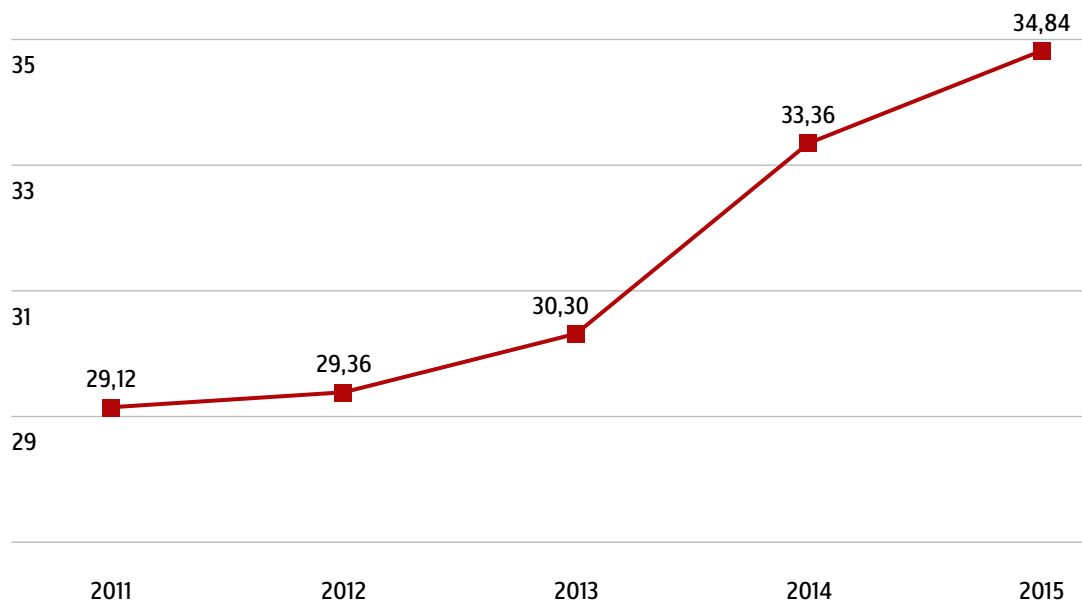
Angaben in Mrd. Euro



Darstellung: GKV-Spitzenverband; Quelle: Amtliche Statistik KV 45 1.-4. Quartal

## Ausgaben für Arzneimittel (Apotheken, Versandhandel und Sonstige)

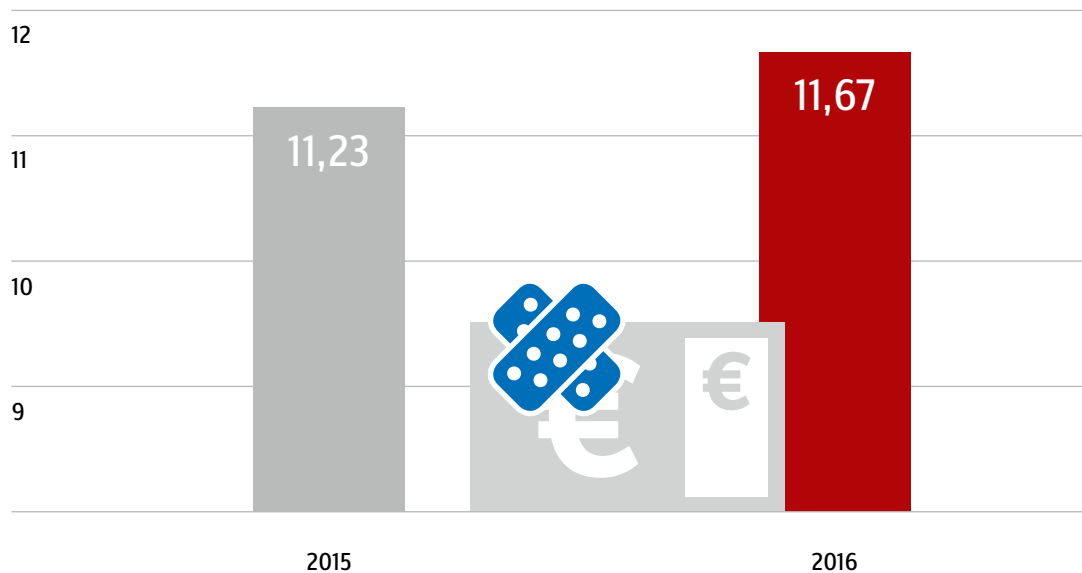
Angaben in Mrd. Euro



Darstellung: GKV-Spitzenverband; Quelle: Amtliche Statistik KJ 1

## Ausgaben für Krankengeld 1.-4. Quartal 2016 im Vergleich zum 1.-4. Quartal 2015

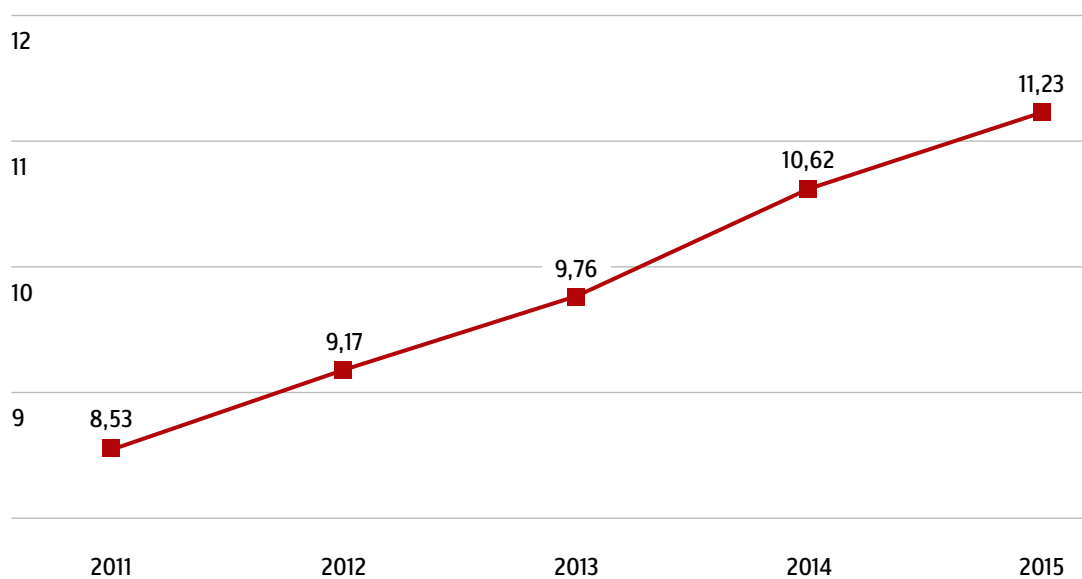
Angaben in Mrd. Euro



Darstellung: GKV-Spitzenverband; Quelle: Amtliche Statistik KV 45 1.-4. Quartal

## Ausgaben für Krankengeld

Angaben in Mrd. Euro

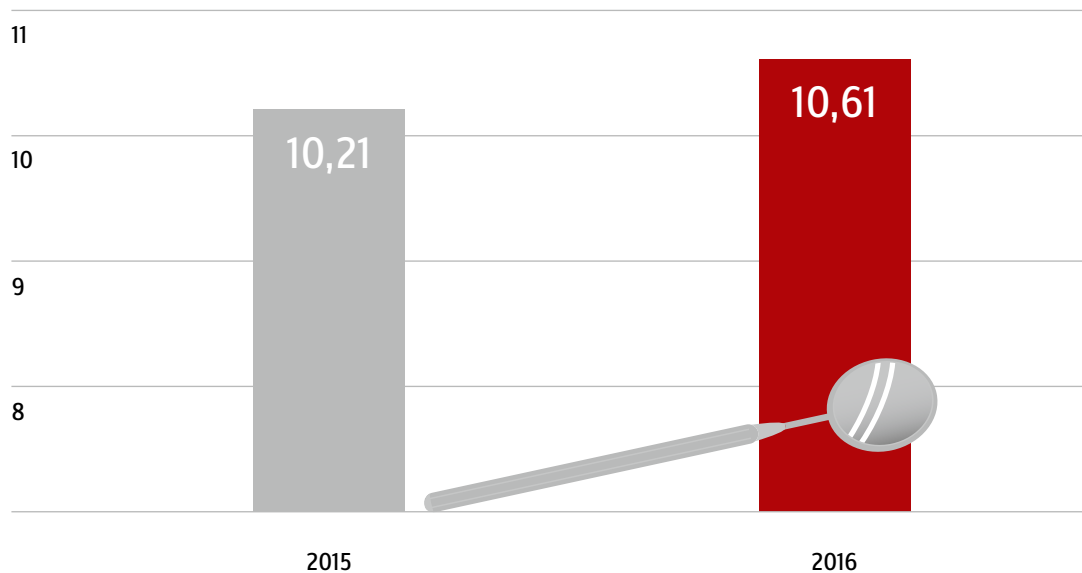


Darstellung: GKV-Spitzenverband; Quelle: Amtliche Statistik KJ 1



## Ausgaben für Zahnärztliche Behandlung (ohne Zahnersatz) 1.-4. Quartal 2016 im Vergleich zum 1.-4. Quartal 2015

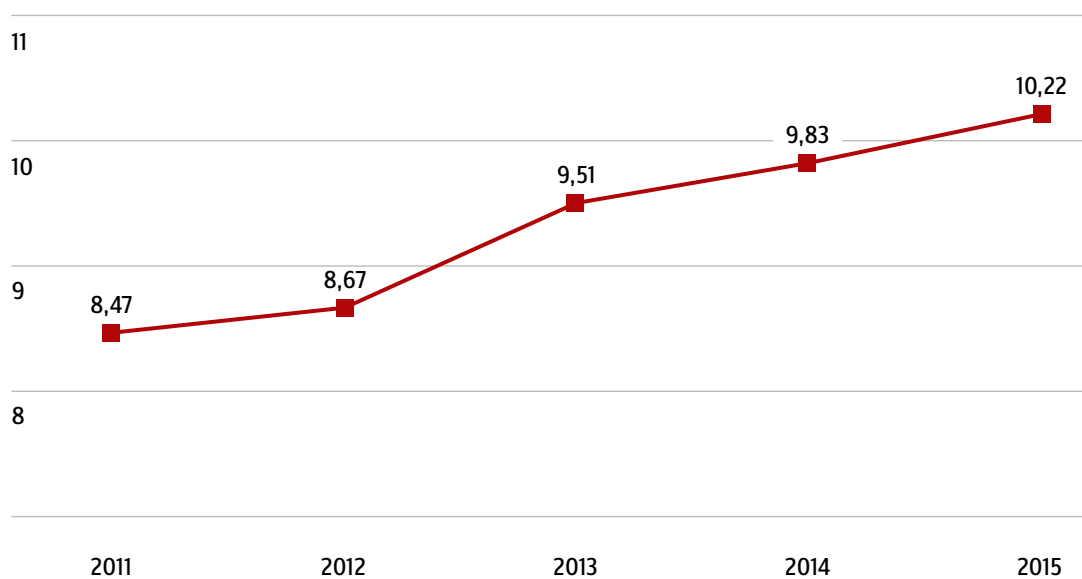
Angaben in Mrd. Euro



Darstellung: GKV-Spitzenverband; Quelle: Amtliche Statistik KV 45 1.-4. Quartal

## Ausgaben für Zahnärztliche Behandlung (ohne Zahnersatz)

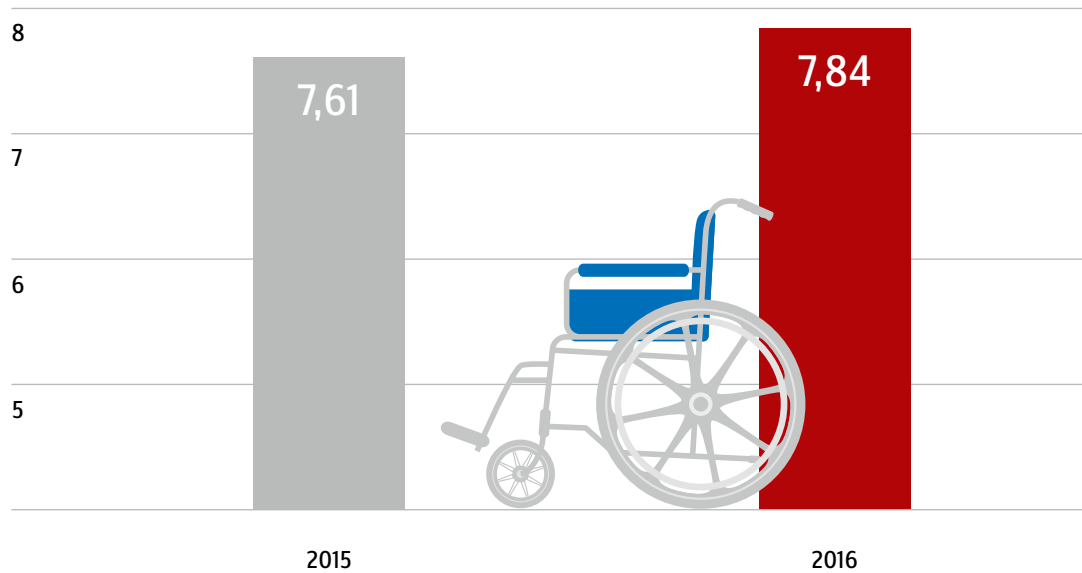
Angaben in Mrd. Euro



Darstellung: GKV-Spitzenverband; Quelle: Amtliche Statistik KJ 1

## Ausgaben für Hilfsmittel 1.-4. Quartal 2016 im Vergleich zum 1.-4. Quartal 2015

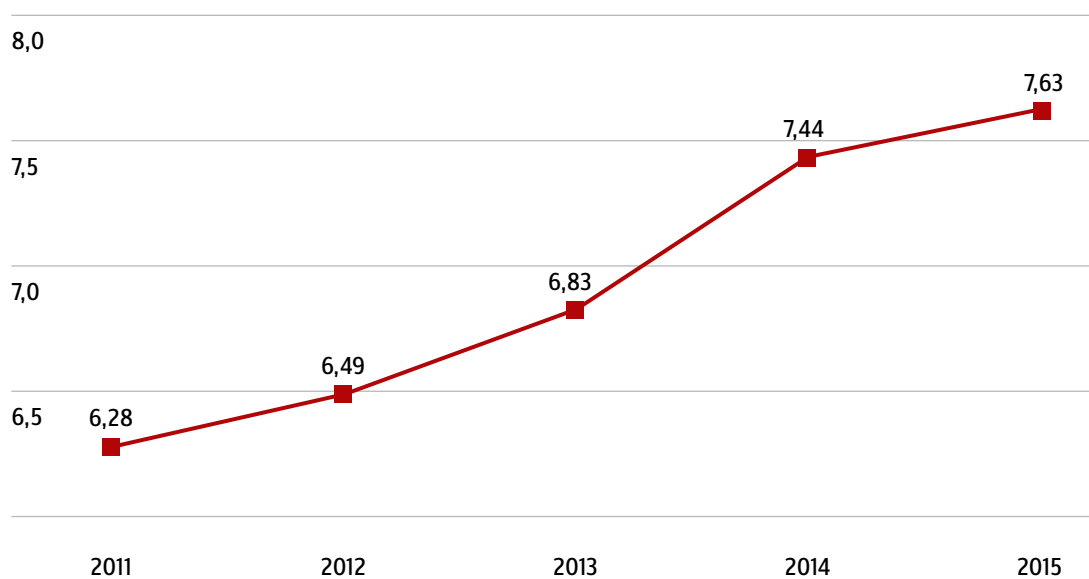
Angaben in Mrd. Euro



Darstellung: GKV-Spitzenverband; Quelle: Amtliche Statistik KV 45 1.-4. Quartal

## Ausgaben für Hilfsmittel

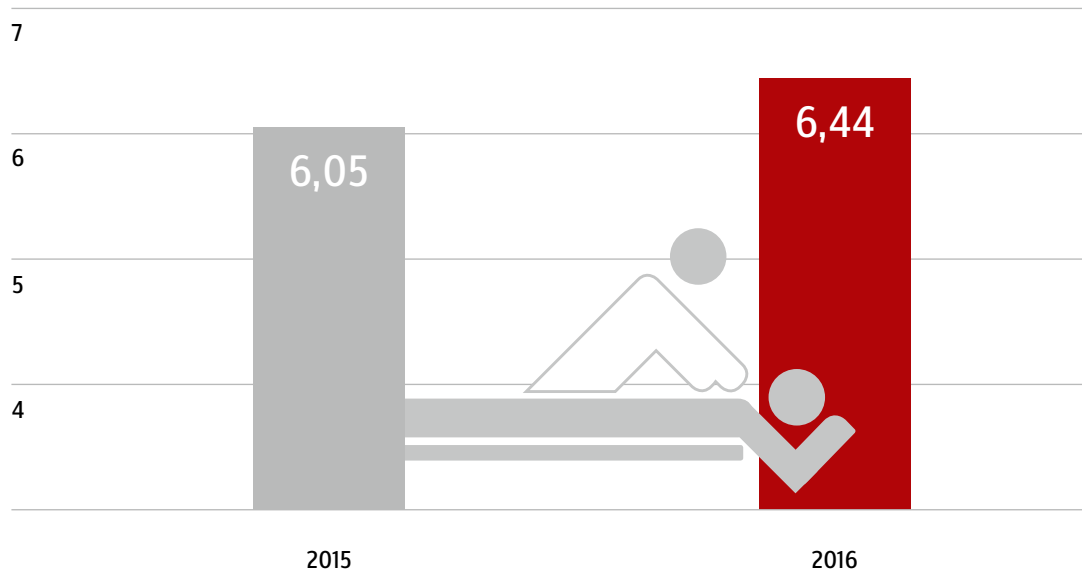
Angaben in Mrd. Euro



Darstellung: GKV-Spitzenverband; Quelle: Amtliche Statistik KJ 1

## Ausgaben für Heilmittel 1.-4. Quartal 2016 im Vergleich zum 1.-4. Quartal 2015

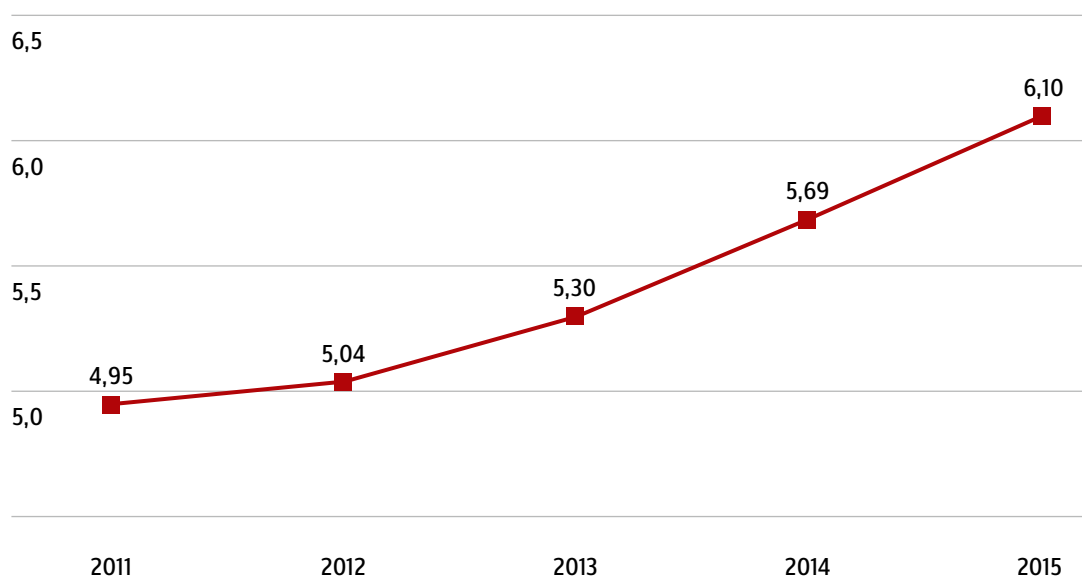
Angaben in Mrd. Euro



Darstellung: GKV-Spitzenverband; Quelle: Amtliche Statistik KV 45 1.-4. Quartal

## Ausgaben für Heilmittel

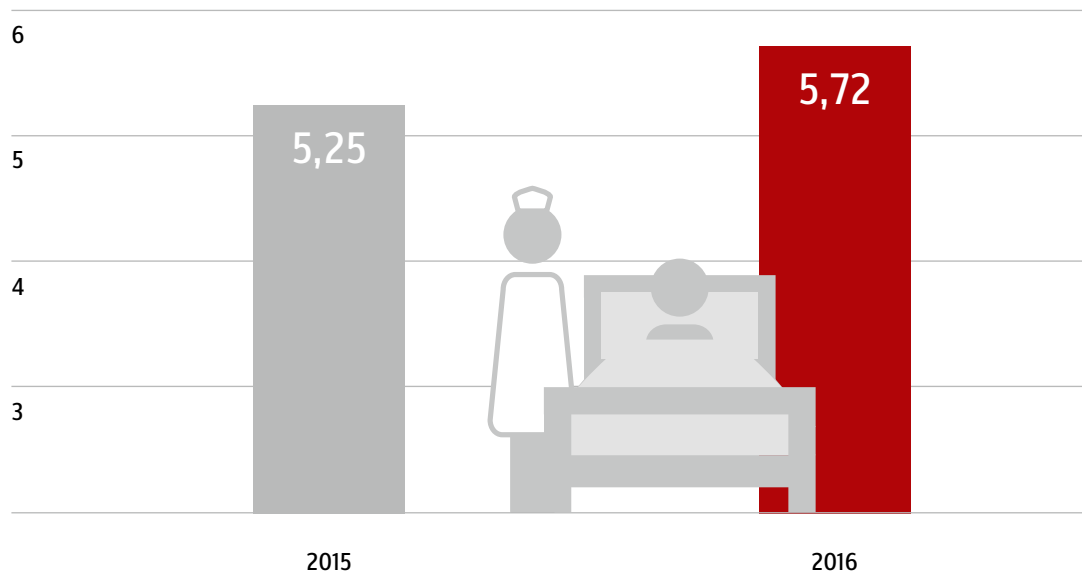
Angaben in Mrd. Euro



Darstellung: GKV-Spitzenverband; Quelle: Amtliche Statistik KJ 1

## Ausgaben für Behandlungspflege und Häusliche Krankenpflege 1.-4. Quartal 2016 im Vergleich zum 1.-4. Quartal 2015

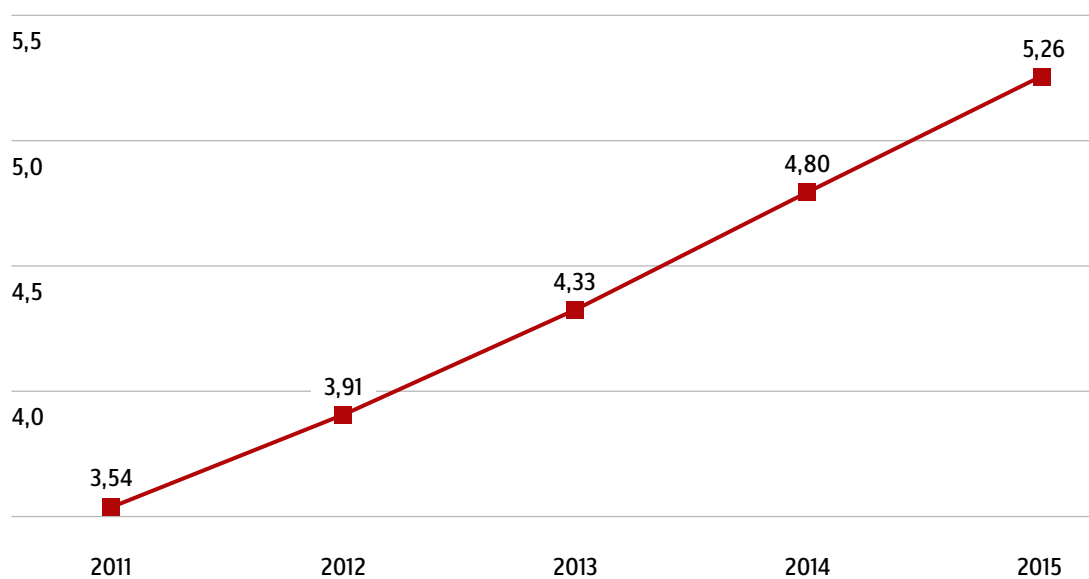
Angaben in Mrd. Euro



Darstellung: GKV-Spitzenverband; Quelle: Amtliche Statistik KV 45 1.-4. Quartal

## Ausgaben für Behandlungspflege und Häusliche Krankenpflege

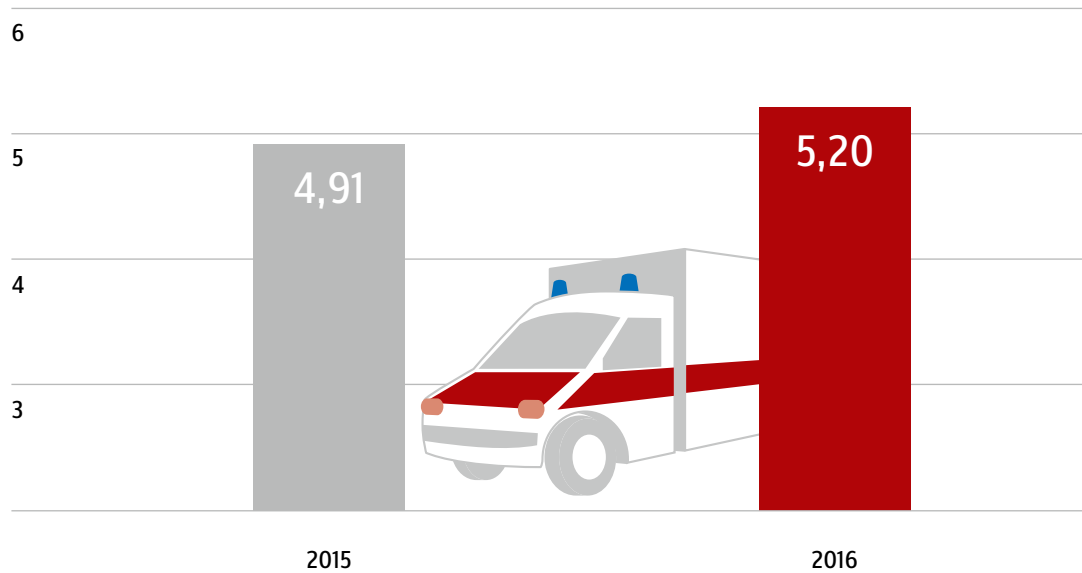
Angaben in Mrd. Euro



Darstellung: GKV-Spitzenverband; Quelle: Amtliche Statistik KJ 1

## Ausgaben für Fahrkosten 1.-4. Quartal 2016 im Vergleich zum 1.-4. Quartal 2015

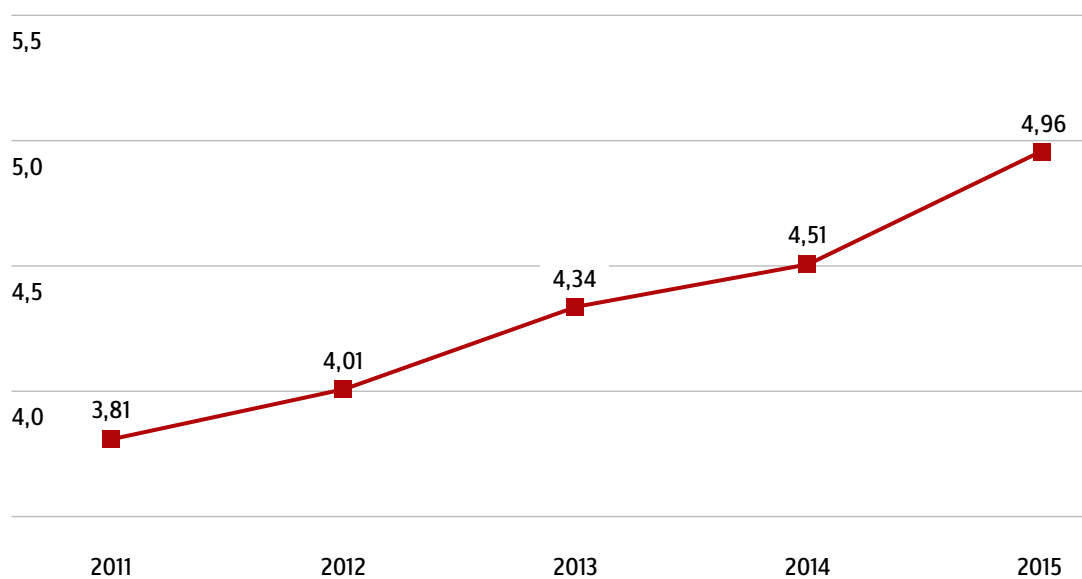
Angaben in Mrd. Euro



Darstellung: GKV-Spitzenverband; Quelle: Amtliche Statistik KV 45 1.-4. Quartal

## Ausgaben für Fahrkosten

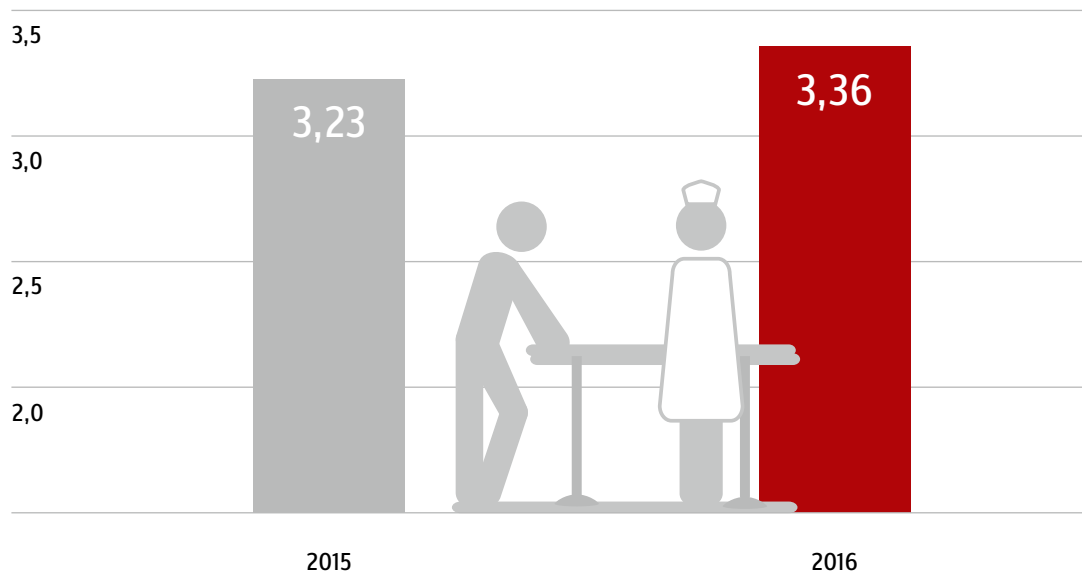
Angaben in Mrd. Euro



Darstellung: GKV-Spitzenverband; Quelle: Amtliche Statistik KJ 1

## Ausgaben für Vorsorge- und Rehabilitationsleistungen 1.-4. Quartal 2016 im Vergleich zum 1.-4. Quartal 2015

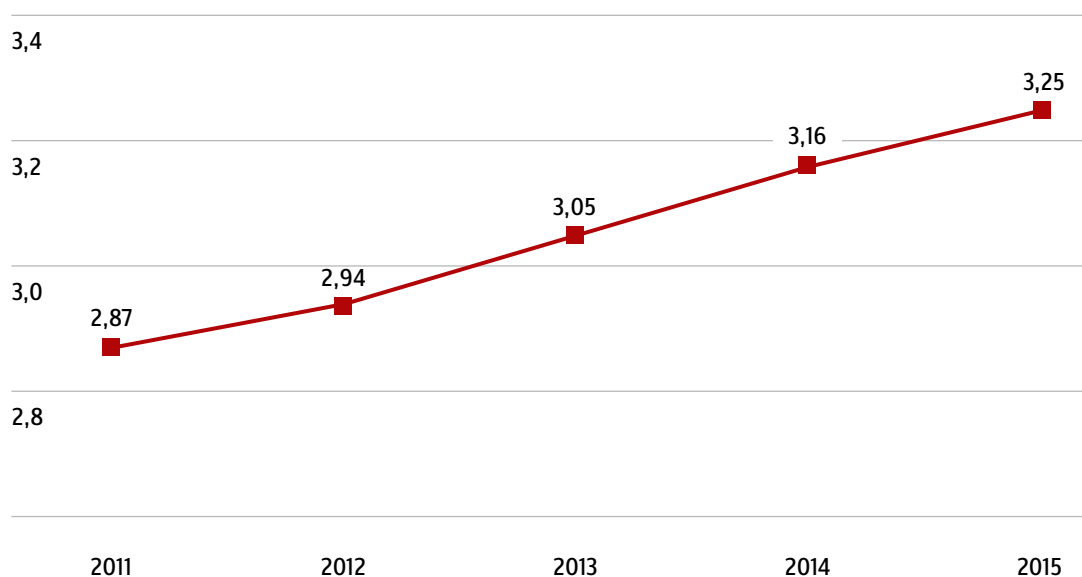
Angaben in Mrd. Euro



Darstellung: GKV-Spitzenverband; Quelle: Amtliche Statistik KV 45 1.-4. Quartal

## Ausgaben für Vorsorge- und Rehabilitationsleistungen

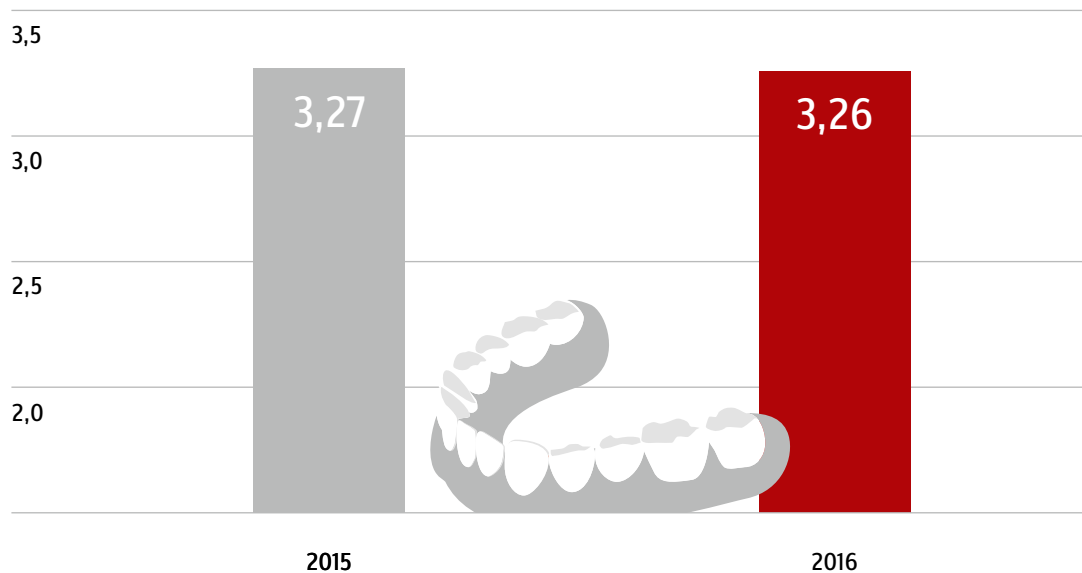
Angaben in Mrd. Euro



Darstellung: GKV-Spitzenverband; Quelle: Amtliche Statistik KJ 1

## Ausgaben für Zahnersatz 1.-4. Quartal 2016 im Vergleich zum 1.-4. Quartal 2015

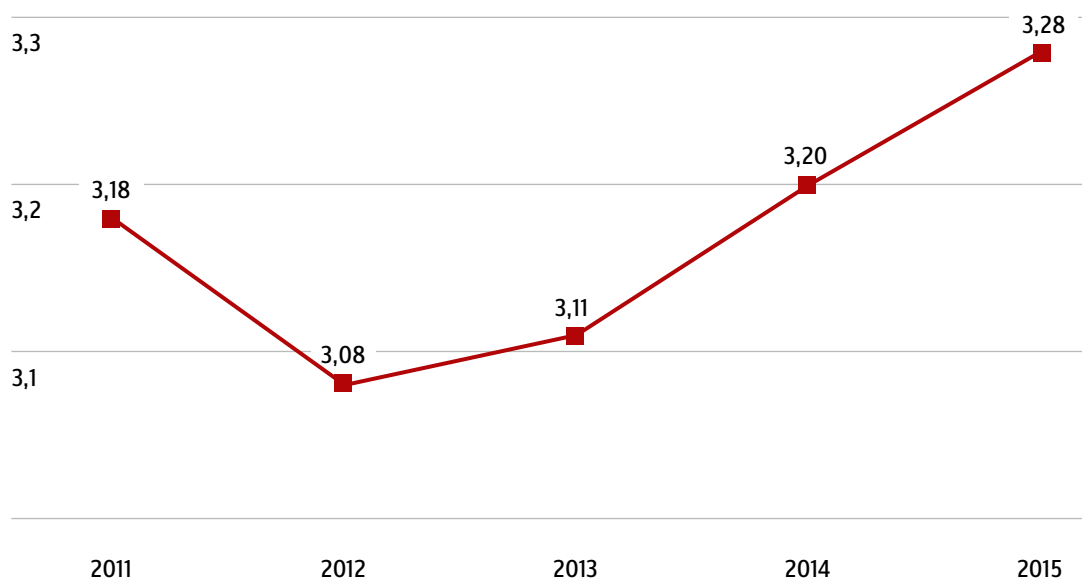
Angaben in Mrd. Euro



Darstellung: GKV-Spitzenverband; Quelle: Amtliche Statistik KV 45 1.-4. Quartal

## Ausgaben für Zahnersatz

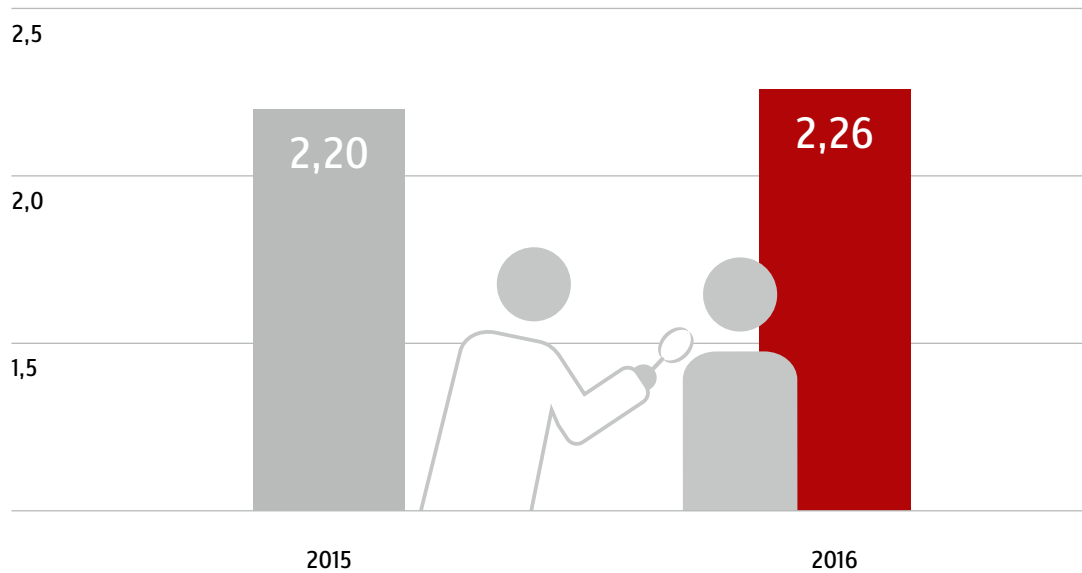
Angaben in Mrd. Euro



Darstellung: GKV-Spitzenverband; Quelle: Amtliche Statistik KJ 1

## Ausgaben für Früherkennungsmaßnahmen 1.-4. Quartal 2016 im Vergleich zum 1.-4. Quartal 2015

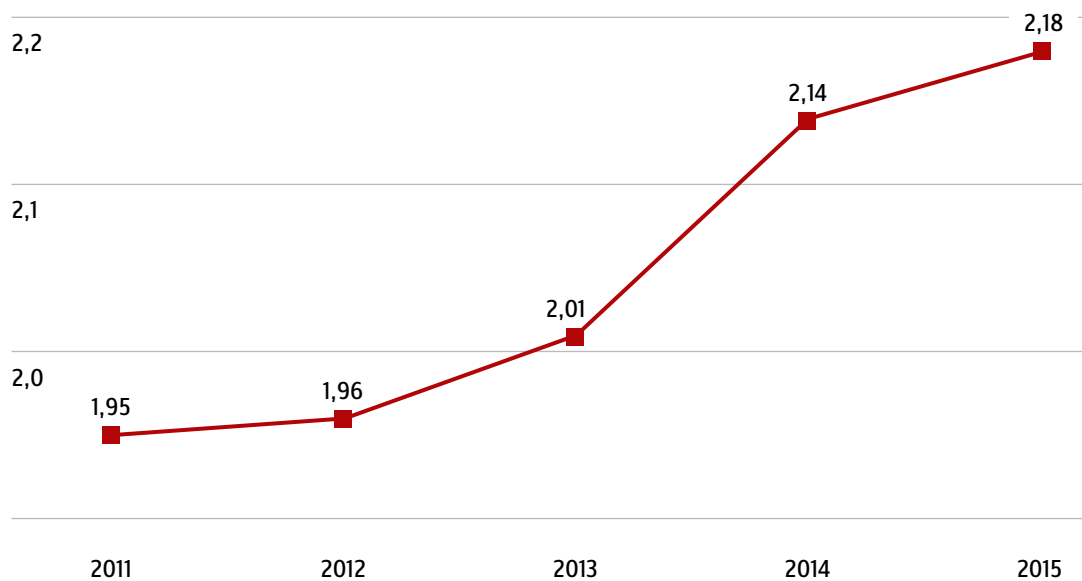
Angaben in Mrd. Euro



Darstellung: GKV-Spitzenverband; Quelle: Amtliche Statistik KV 45 1.-4. Quartal

## Ausgaben für Früherkennungsmaßnahmen

Angaben in Mrd. Euro

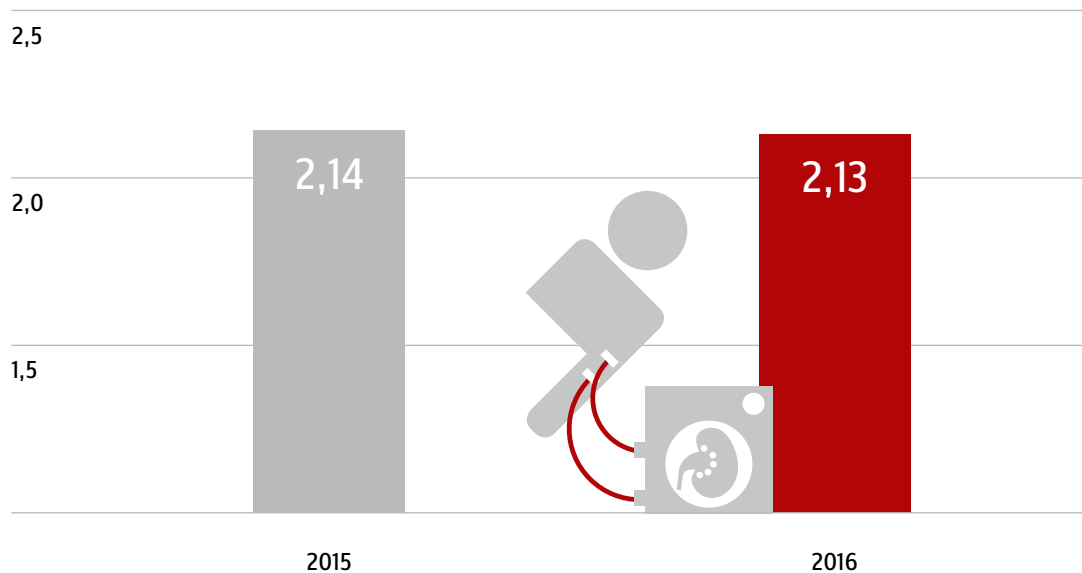


Darstellung: GKV-Spitzenverband; Quelle: Amtliche Statistik KJ 1



## Ausgaben für Dialyse 1.-4. Quartal 2016 im Vergleich zum 1.-4. Quartal 2015

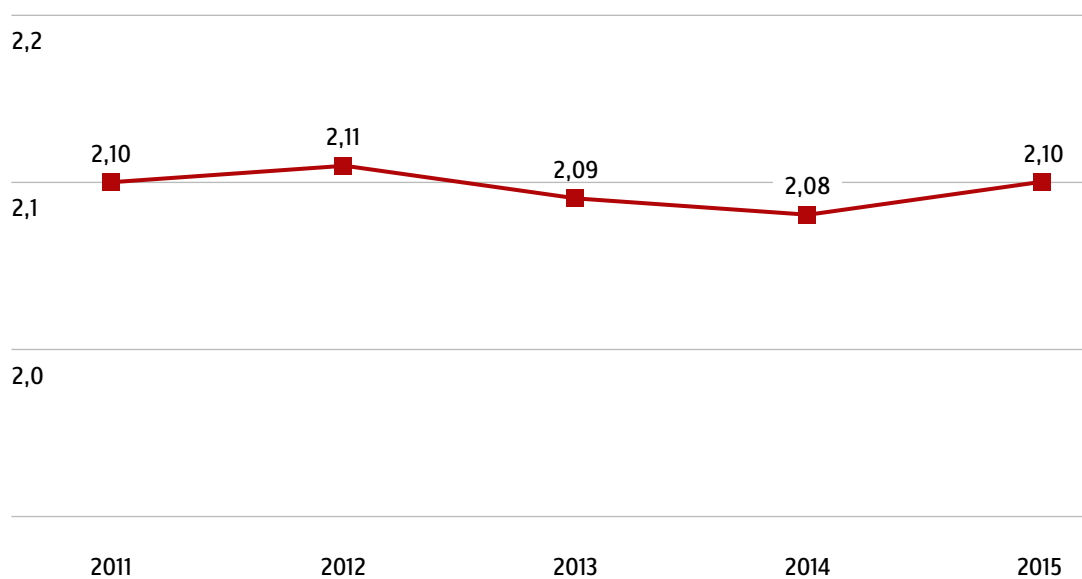
Angaben in Mrd. Euro



Darstellung: GKV-Spitzenverband; Quelle: Amtliche Statistik KV 45 1.-4. Quartal

## Ausgaben für Dialyse

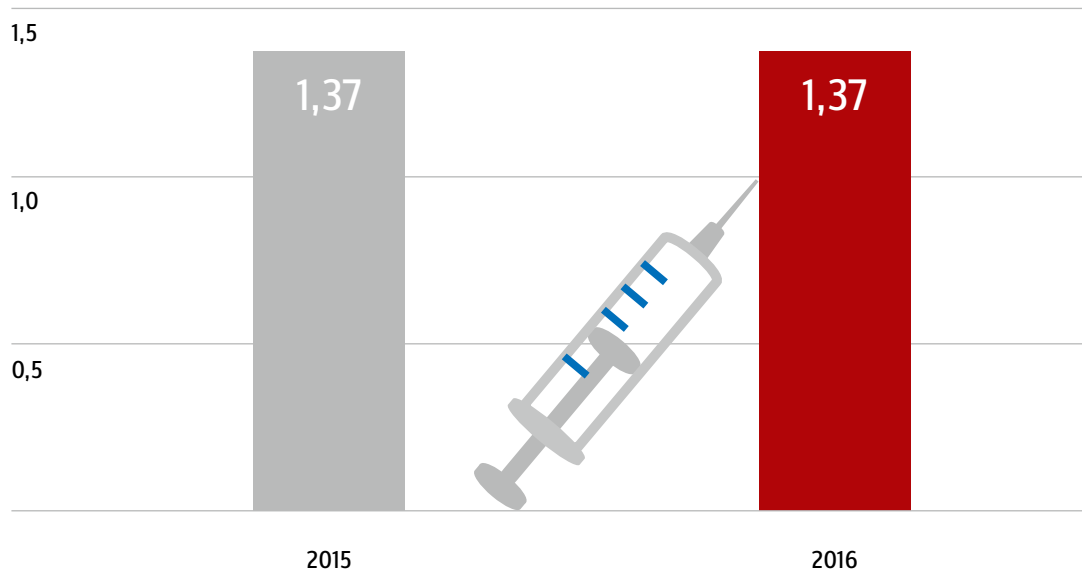
Angaben in Mrd. Euro



Darstellung: GKV-Spitzenverband; Quelle: Amtliche Statistik KJ 1

## Ausgaben für Schutzimpfung 1.-4. Quartal 2016 im Vergleich zum 1.-4. Quartal 2015

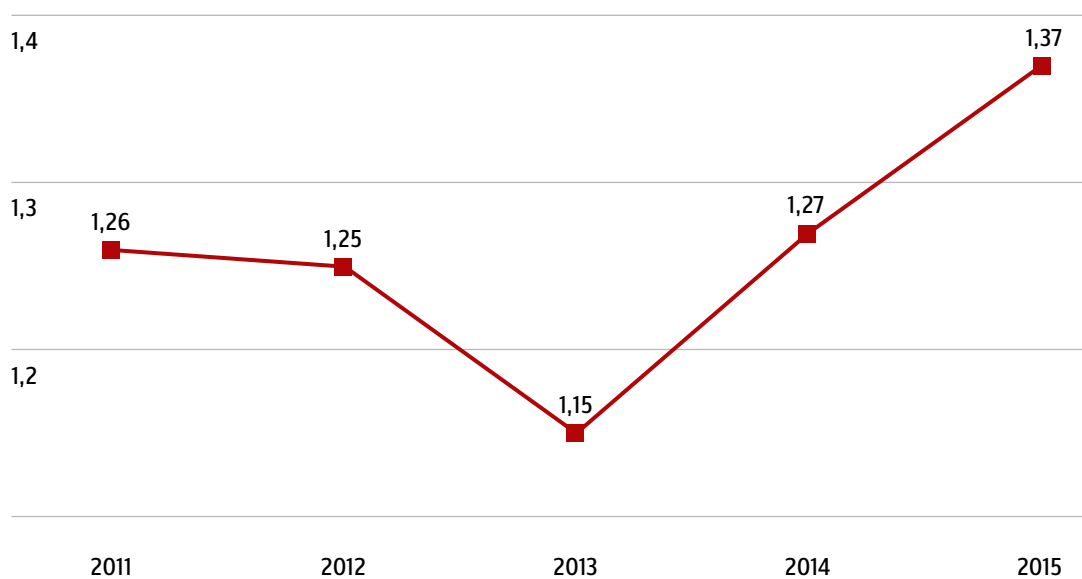
Angaben in Mrd. Euro



Darstellung: GKV-Spitzenverband; Quelle: Amtliche Statistik KV 45 1.-4. Quartal

## Ausgaben für Schutzimpfung

Angaben in Mrd. Euro

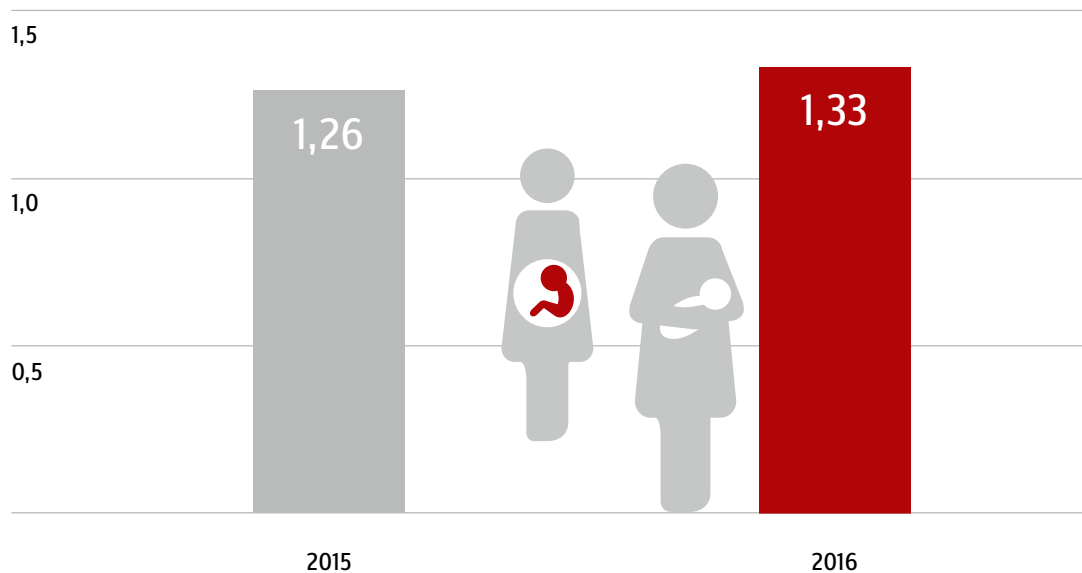


Darstellung: GKV-Spitzenverband; Quelle: Amtliche Statistik KJ 1

## Ausgaben für Schwangerschaft/Mutterschaft\*

### 1.-4. Quartal 2016 im Vergleich zum 1.-4. Quartal 2015

Angaben in Mrd. Euro

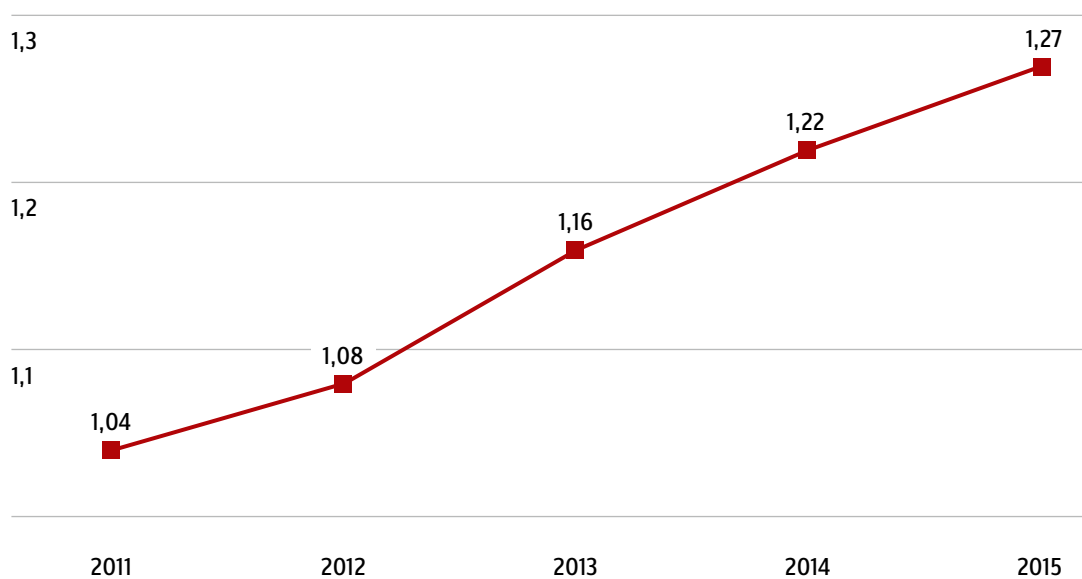


\* ohne stationäre Entbindung

Darstellung: GKV-Spitzenverband; Quelle: Amtliche Statistik KV 45 1.-4. Quartal

## Ausgaben für Schwangerschaft/Mutterschaft\*

Angaben in Mrd. Euro

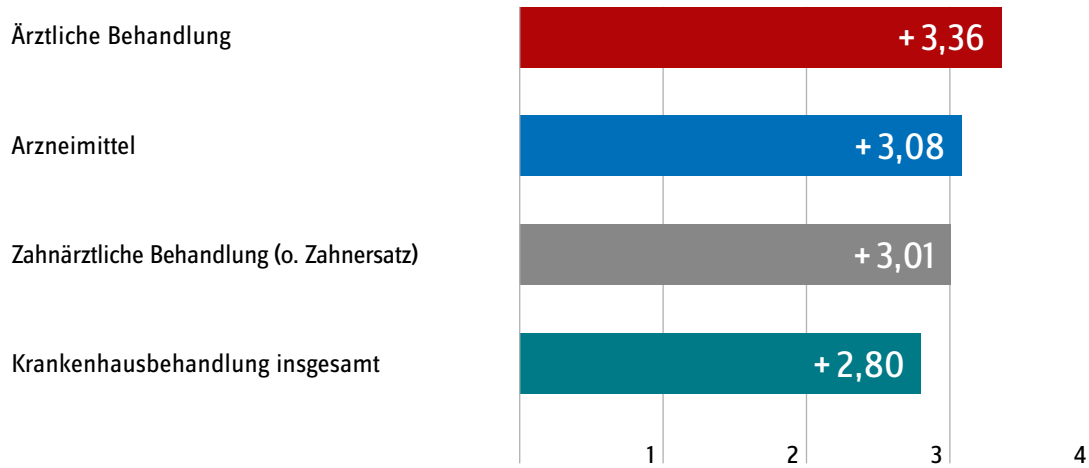


\* ohne stationäre Entbindung

Darstellung: GKV-Spitzenverband; Quelle: Amtliche Statistik KJ 1

## Veränderungsraten der Leistungsausgaben pro Kopf 1.-4. Quartal 2016 im Vergleich zum 1.-4. Quartal 2015

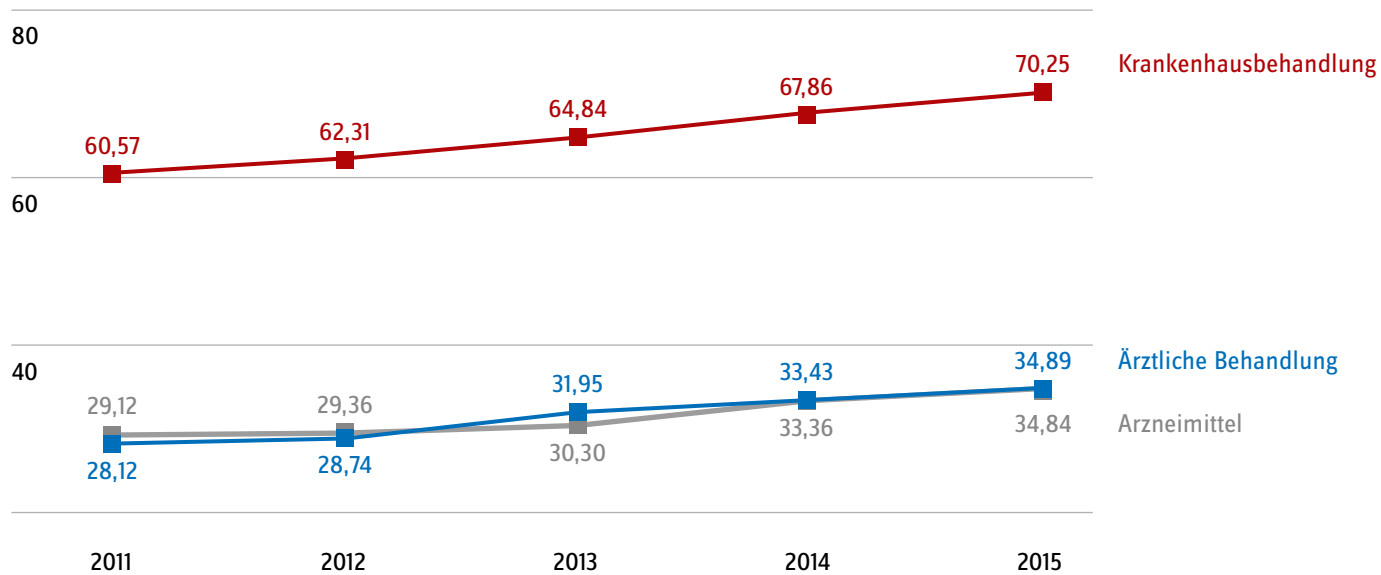
Angaben in Prozent



Darstellung: GKV-Spitzenverband; Quelle: Amtliche Statistik KV 45 1.-4. Quartal

## Ausgaben für Krankenhausbehandlung, Arzneimittel und Ärztliche Behandlung

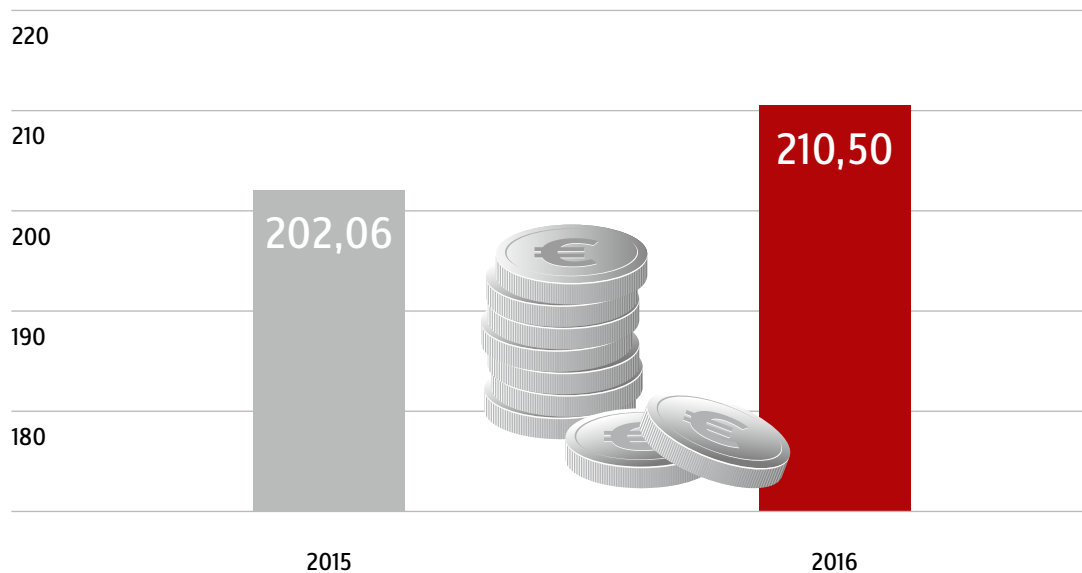
Angaben in Mrd. Euro



Darstellung: GKV-Spitzenverband; Quelle: Amtliche Statistik KJ 1

## Leistungsausgaben insgesamt 1.-4. Quartal 2016 im Vergleich zum 1.-4. Quartal 2015

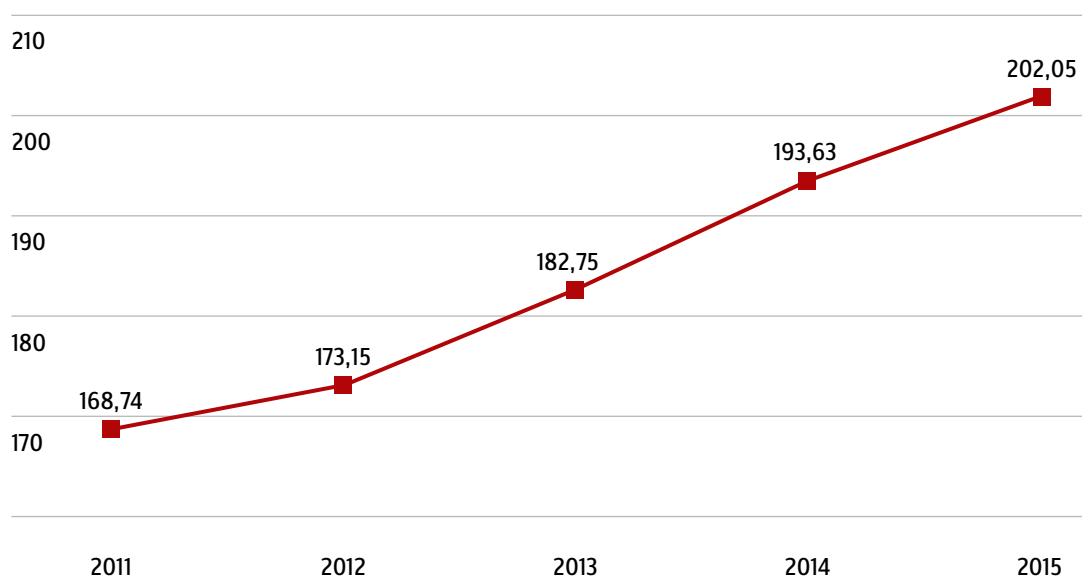
Angaben in Mrd. Euro



Darstellung: GKV-Spitzenverband; Quelle: Amtliche Statistik KV 45 1.-4. Quartal

## Leistungsausgaben insgesamt

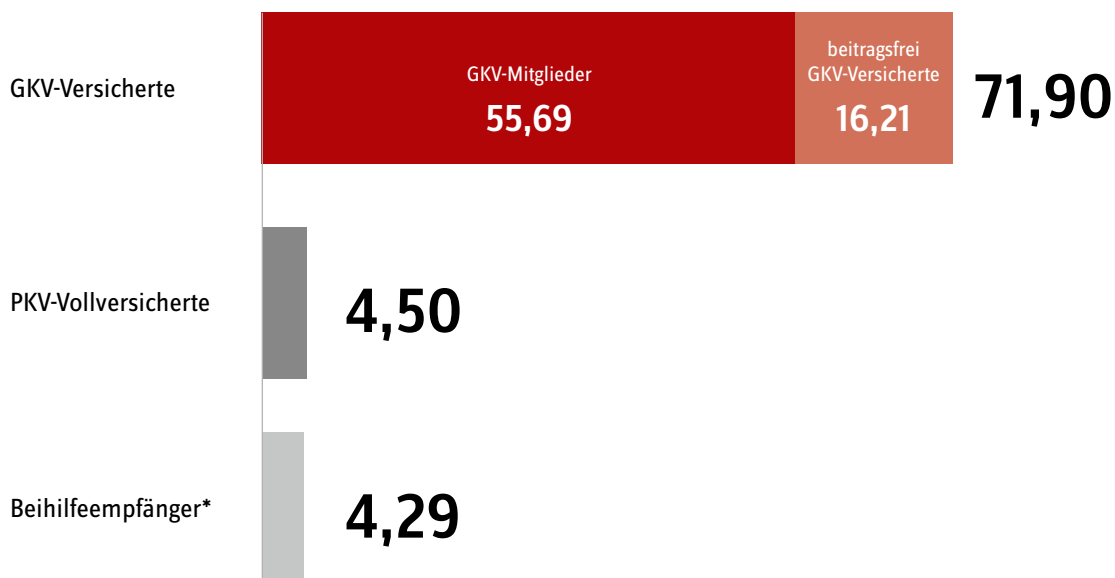
Angaben in Mrd. Euro



Darstellung: GKV-Spitzenverband; Quelle: Amtliche Statistik KJ 1

## Mitglieder und Versicherte GKV - PKV

Versicherte in Mio.



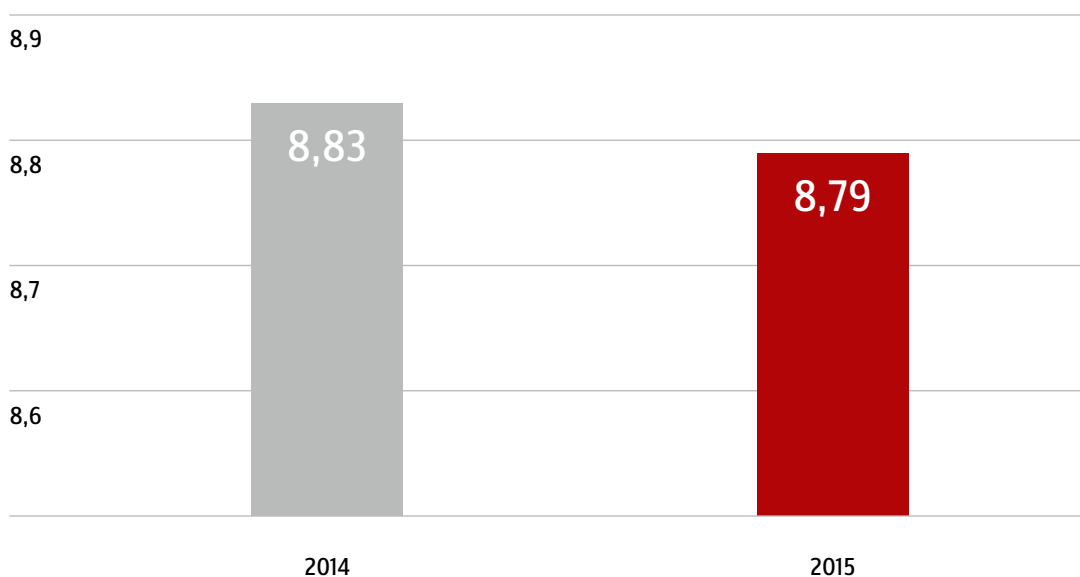
\* Der Beihilfesatz variiert zwischen 50 % und 80 %, meist mit ergänzender privater Krankenversicherung.

Summen können rundungsbedingt abweichen.

Darstellung: GKV-Spitzenverband; Quelle: Amtliche Statistik KM 1 Februar 2017 und Zahlenbericht der PKV 2015 (veröffentlicht im November 2016)

## Entwicklung PKV-Versicherte\*

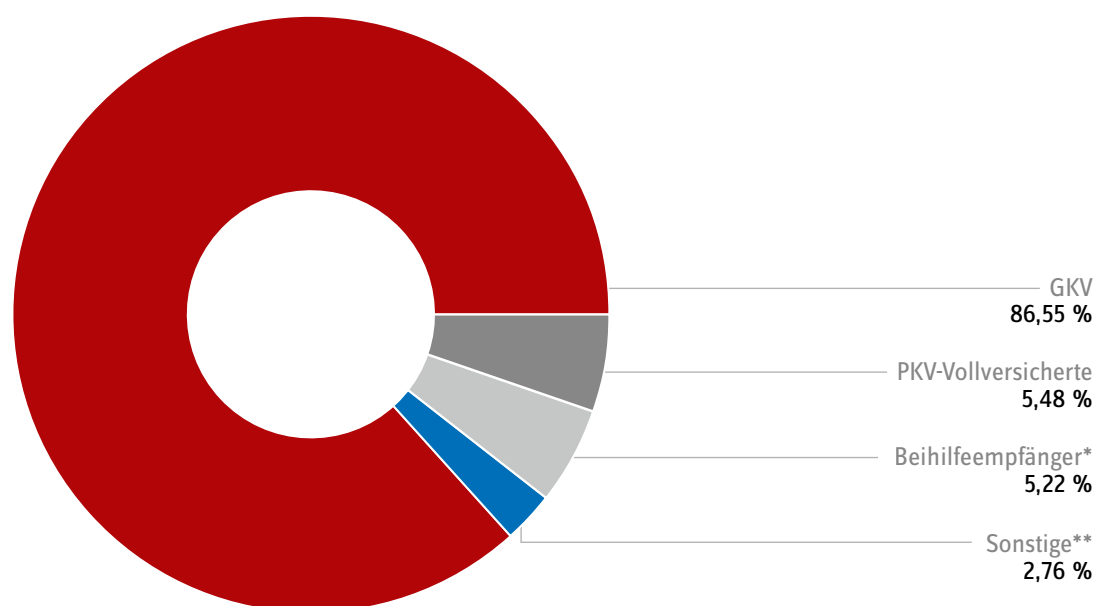
Angaben in Mio.



\* PKV-Versicherte = PKV-Vollversicherte + Beihilfeempfänger mit ergänzender privater Krankenversicherung

Darstellung: GKV-Spitzenverband; Quelle: Zahlenbericht der PKV 2015 (veröffentlicht im November 2016)

## Versicherte je System in Prozent



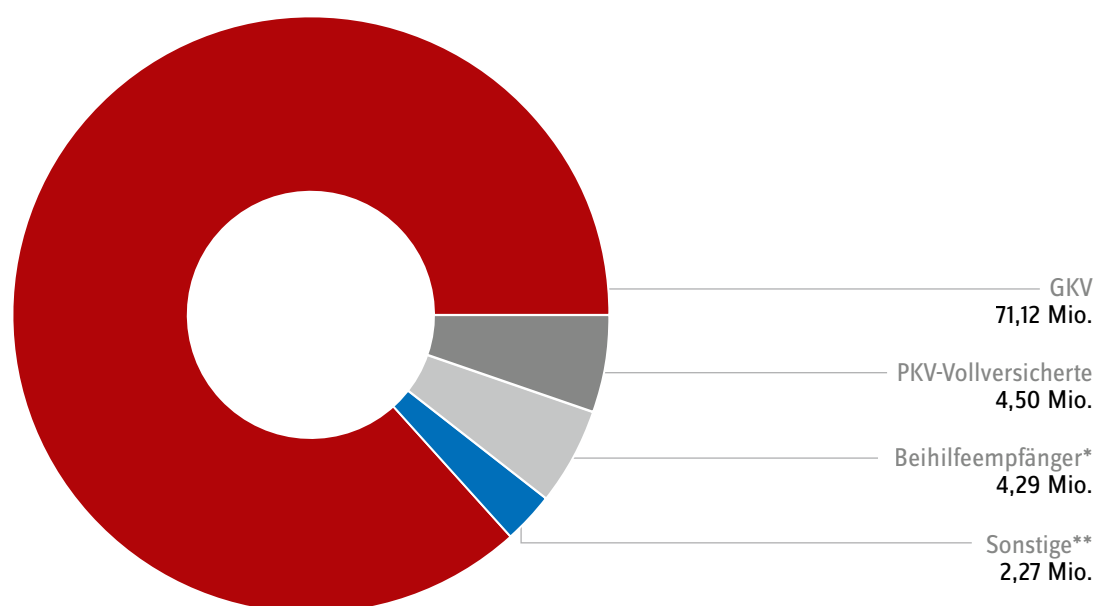
\* Der Beihilfesatz variiert zwischen 50 % und 80 %, meist mit ergänzender privater Krankenversicherung.

\*\* Gefangene, Grenzgänger, Zeit- und Berufssoldaten etc.

Summen können rundungsbedingt abweichen.

Darstellung: GKV-Spitzenverband; Quelle: Amtliche Statistik KM 1 zum 1. Dezember 2015, Statistisches Bundesamt, PKV Verband e. V. zum 31. Dezember 2015

## Versicherte je System in Mio.



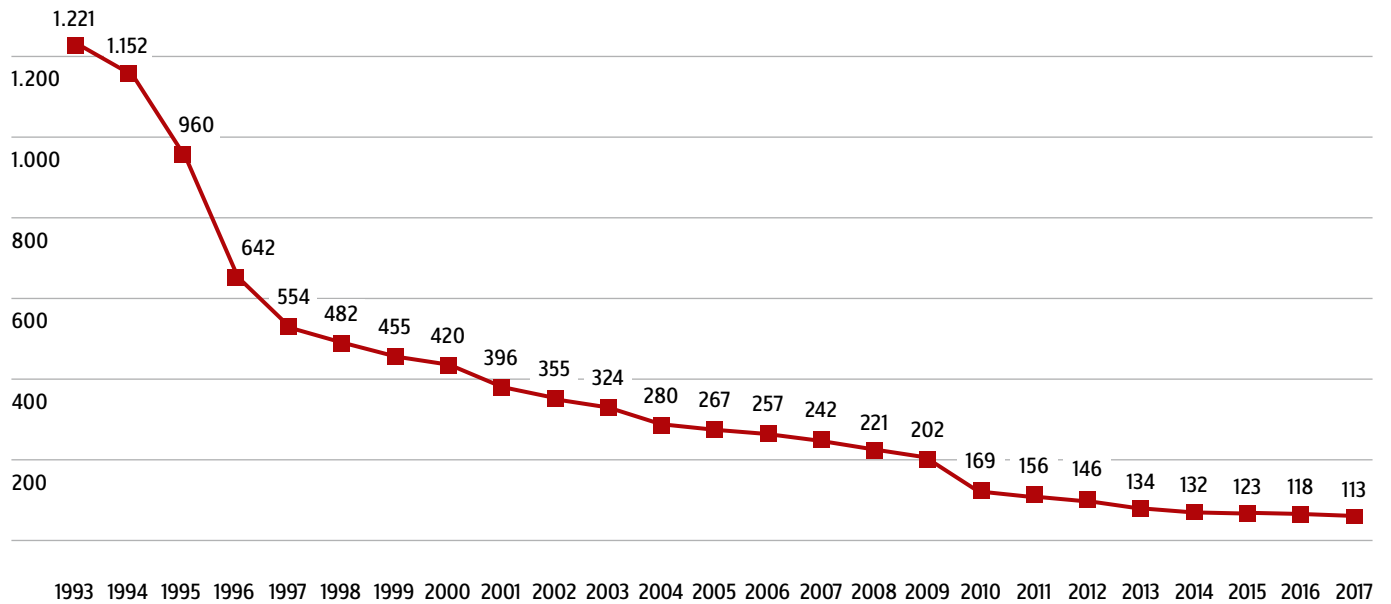
\* Der Beihilfesatz variiert zwischen 50 % und 80 %, meist mit ergänzender privater Krankenversicherung.

\*\* Gefangene, Grenzgänger, Zeit- und Berufssoldaten etc.

Darstellung: GKV-Spitzenverband; Quelle: Amtliche Statistik KM 1 zum 1. Dezember 2015, Statistisches Bundesamt, PKV Verband e. V. zum 31. Dezember 2015

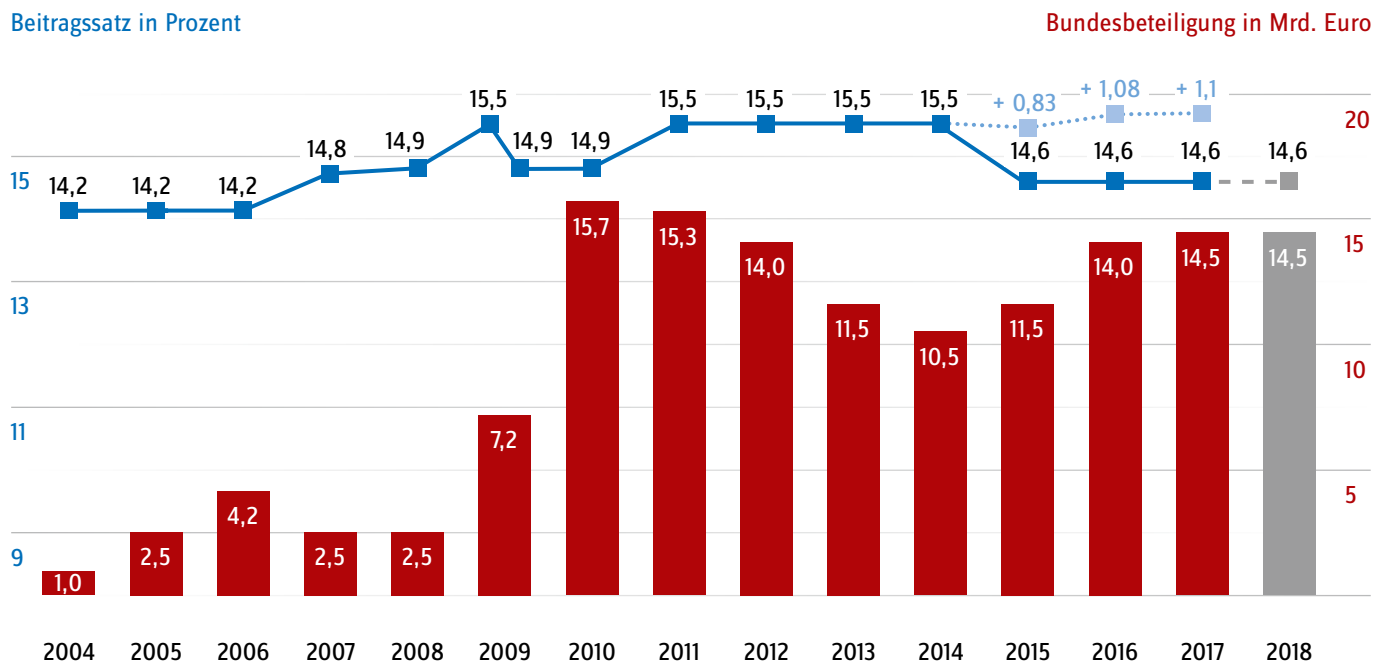


## Anzahl der Krankenkassen



Darstellung: GKV-Spitzenverband; Quelle: GKV-Spitzenverband; Stichtag: 1. Januar

# Entwicklung des GKV-Beitragssatzes und der Bundesbeteiligung



- Angaben zum GKV-Beitragssatz beziehen sich bis einschließlich 2008 auf durchschnittliche Beitragssätze aller Krankenkassen
- ab 2009 gilt ein einheitlicher, vom Gesetzgeber festgelegter Beitragssatz
- vom 1. Juli 2005 bis einschließlich 2014 beinhaltet der Beitragssatz den von den Mitgliedern allein zu tragenden Anteil von 0,9 Prozentpunkten
- ab 2015 gilt der gesetzlich festgelegte allgemeine Beitragssatz von 14,6 Prozent, optional können Krankenkassen einen kassenindividuellen Zusatzbeitrag erheben
- für 2015 hat das Bundesgesundheitsministerium im Herbst 2014 einen durchschnittlichen Zusatzbeitragssatz von 0,9 Prozent festgelegt, der tatsächliche durchschnittliche Zusatzbeitragssatz kann davon abweichen, betrug 2015 0,83 Prozent
- für 2016 hat das Bundesgesundheitsministerium im Herbst 2015 einen durchschnittlichen Zusatzbeitragssatz von 1,1 Prozent festgelegt, der tatsächliche durchschnittliche Zusatzbeitragssatz kann davon abweichen, betrug 2016 1,08 Prozent
- für 2017 geht das Bundesgesundheitsministerium von einem durchschnittlichen Zusatzbeitragssatz von 1,1 Prozent aus (Prognose vom Herbst 2016)
- die Höhe der jährlichen Bundesbeteiligung ergibt sich aus der jeweils geltenden Fassung des § 221 Absatz 1 SGB V, zuletzt geändert zum 16. August 2014 durch Haushaltsbegleitgesetz 2014 vom 11. August 2014
- ab 2017 dauerhaft 14,5 Mrd. Euro

Darstellung: GKV-Spitzenverband; Quelle: Amtliche Statistik KM 1